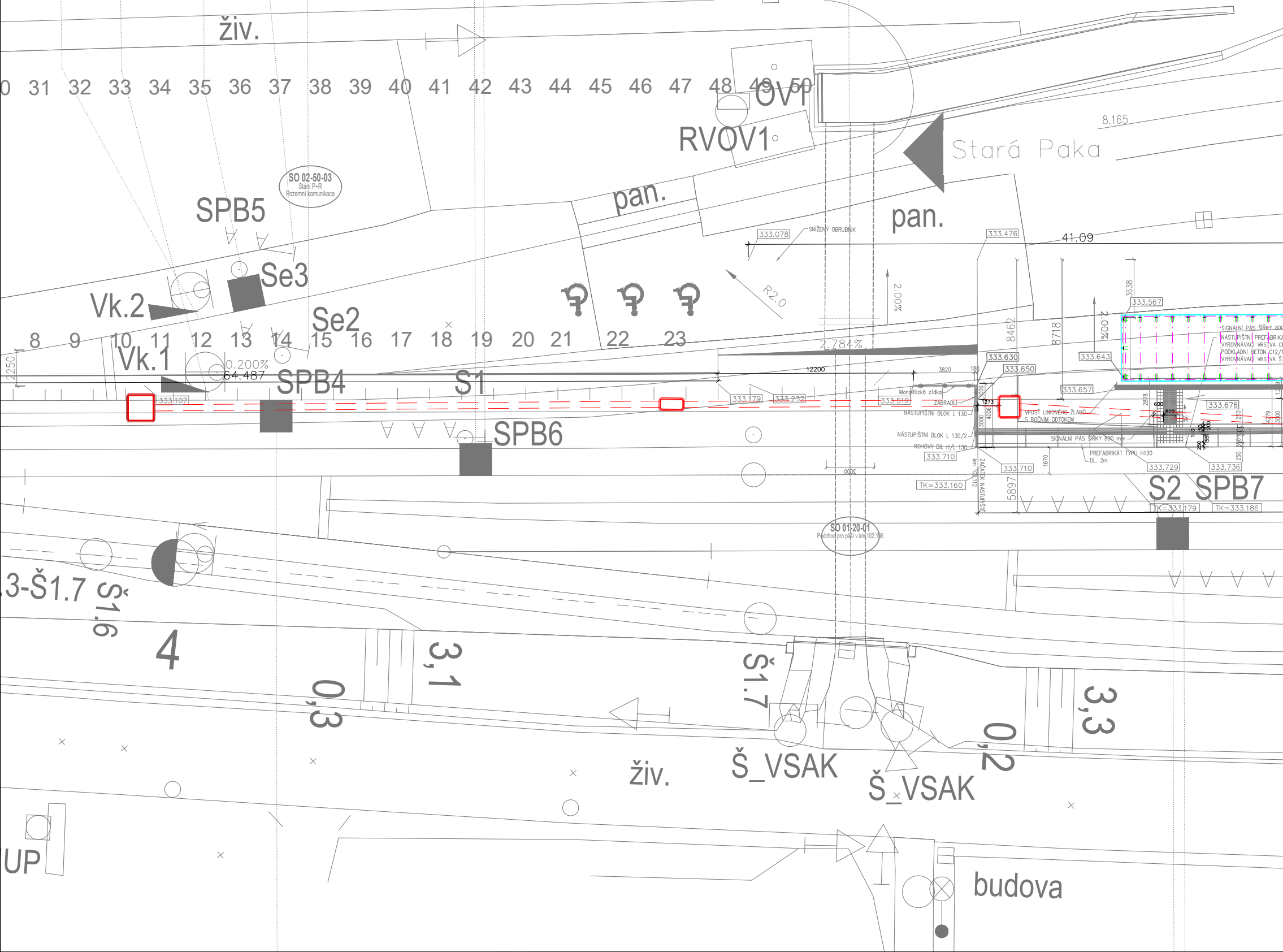
živ.
0 31 32 33 34 35 36 37 38 39 40 41 42 43 44 45 46 47 48 49 50
OVI
RVOV1
8.165
Stará Paka
SO 02-50-03
Stání P+R
Pozemní komunikace
SPB5
pan.
pan.
333.078
SNÍŽENÝ OBRUBNÍK
333.476
41.09
Se3
Vk.2
Se2
R2.0
2.00%
2.00%
3638
333.567
8462
8718
8 9 10 11 12 13 14 15 16 17 18 19 20 21 22 23
2250
Vk.1
0.200%
64.487
2.784%
12200
3820
180
333.630
333.650
333.643
SIGNÁLNÍ PÁS ŠÍŘKY 800
NÁSTUPIŠTNÍ PREFABRIKÁ
VYROVNÁVACÍ VRSTVA C8
PODKLADNÍ BETON C12/1
VYROVNÁVACÍ VRSTVA ŠT
SPB4
S1
333.107
333.179
333.232
333.519
Monolitická zídka
ZÁBRADLÍ
NÁSTUPIŠTNÍ BLOK L 130
NÁSTUPIŠTNÍ BLOK L 130/2
ROHOVÝ DÍL H/L 130
900
1273
4006
3000
333.657
2878
600
800
333.676
VPUSŤ LINIOVÉHO ŽLABU
S BOČNÍM ODTOKEM
SIGNÁLNÍ PÁS ŠÍŘKY 800 mm
250
150
200
4279
3000
SPB6
333.710
333.710
1670
PREFABRIKÁT TYPU H130
DL. 2m
333.729
333.736
3000
TK=333.160
km 102,112
ZAČÁTEK NÁSTUPIŠTĚ
5897
S2 SPB7
TK=333.179
TK=333.186
SO 01-20-01
Podchod pro pěší v km 102,106
.3-Š1.7
Š1.6
4
3,1
0,3
Š1.7
3,3
0,2
Š_VSAK
Š_VSAK
živ.
UP
budova

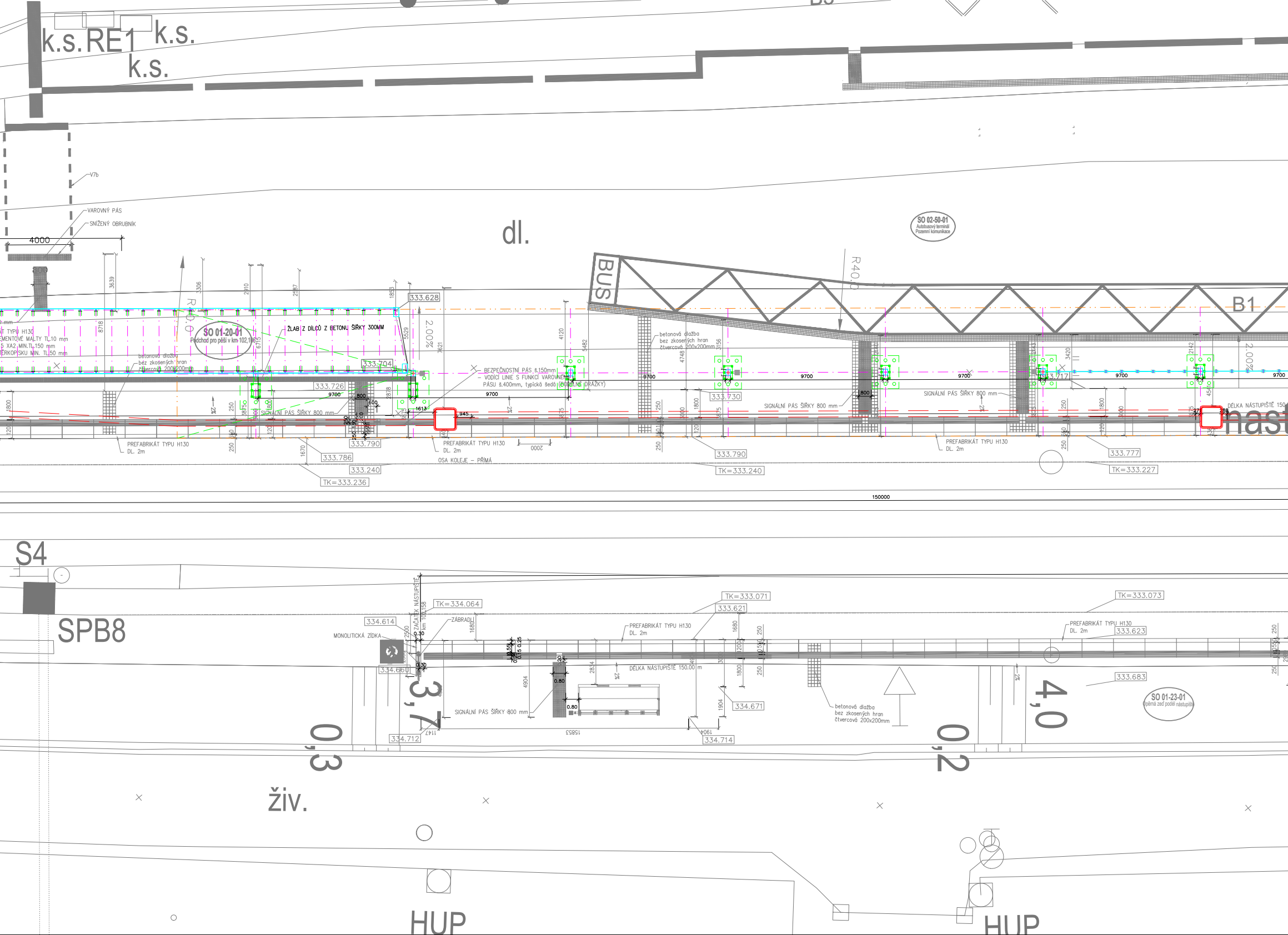
k.s.RE1
k.s.
k.s.
V7b
VAROVNÝ PÁS
SNÍŽENÝ OBRUBNÍK
4000
dl.
SO 02-50-01
Autobusový terminál
Pozemní komunikace
BUS
R40,0
B1
3639
3306
2910
2587
1853
333.628
8718
T TYPU H130
EMENTOVÉ MALTY TL.10 mm
5 XA2 MIN.TL.150 mm
ĚRKOPÍSKU MIN. TL.50 mm
SO 01-20-01
Podchod pro pěší v km 102,186
ŽLAB Z DÍLCŮ Z BETONU ŠÍŘKY 300MM
betonová dlažba
bez zkosených hran
čtvercová 200x200mm
6715
5529
2,00%
7621
333.704
333.726
9700
800
600
2878
1613
945
SIGNÁLNÍ PÁS ŠÍŘKY 800 mm
BEZPEČNOSTNÍ PÁS š.150mm
– VODÍCÍ LINIE S FUNKCÍ VAROVNÉHO
PÁSU š.400mm, typická šedá (PODÉLNÉ DRÁŽKY)
4120
5482
1800
1200
250
2%
3875
333.790
333.786
1670
333.240
TK=333.236
PREFABRIKÁT TYPU H130
DL. 2m
2000
OSA KOLEJE – PŘÍMÁ
4748
3156
333.730
TK=333.240
SIGNÁLNÍ PÁS ŠÍŘKY 800 mm
3420
2142
4541
333.717
333.777
TK=333.227
DÉLKA NÁSTUPIŠTĚ 150
nást
2,00%
150000
S4
SPB8
ZAČÁTEK NÁSTUPIŠTĚ
km 102,158
TK=334.064
334.614
MONOLITICKÁ ZÍDKA
ZÁBRADLÍ
1680
2500
0.30
334.660
3,7
0,3
0.55
0.15 0.25
0.80
4904
2834
SIGNÁLNÍ PÁS ŠÍŘKY 800 mm
DÉLKA NÁSTUPIŠTĚ 150.00 m
1147
15853
334.712
TK=333.071
333.621
PREFABRIKÁT TYPU H130
DL. 2m
1904
334.671
334.714
betonová dlažba
bez zkosených hran
čtvercová 200x200mm
TK=333.073
PREFABRIKÁT TYPU H130
DL. 2m
333.623
333.683
4,0
0,2
SO 01-23-01
Opěrná zeď podél nástupiště
živ.
HUP
HUP

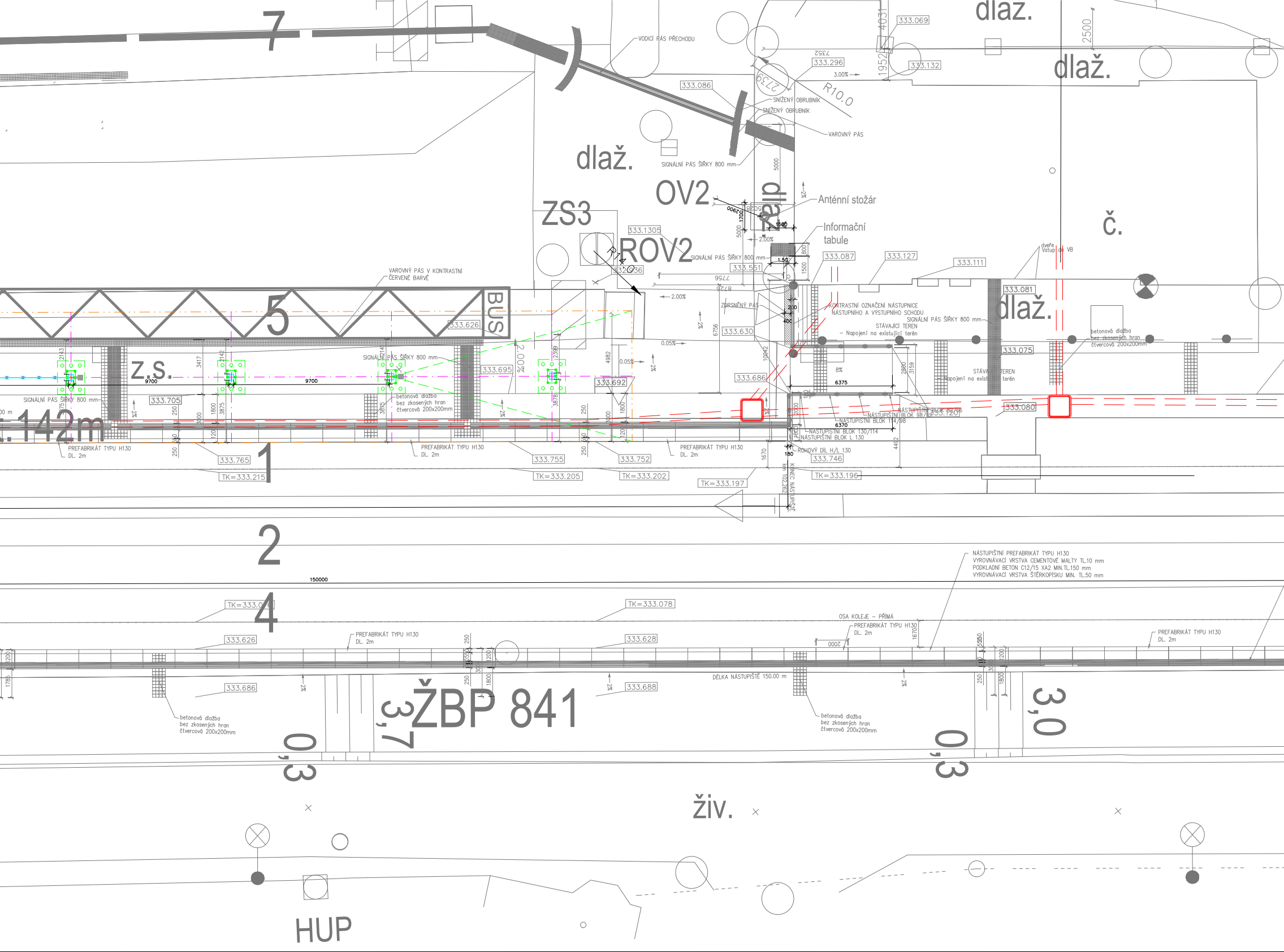
7
VODICÍ PÁS PŘECHODU
333.069
dlaž.
2500
4031
1952
333.132
2752
333.296
3.00%
2739
R10.0
333.086
SNÍŽENÝ OBRUBNÍK
SNÍŽENÝ OBRUBNÍK
VAROVNÝ PÁS
dlaž.
dlaž.
SIGNÁLNÍ PÁS ŠÍŘKY 800 mm
5000
OV2
ZS3
dlaž.
Anténní stožár
2900
1700
5028
1500
Informační
tabule
5000
2.00%
333.1305
ROV2
R14.0
SIGNÁLNÍ PÁS ŠÍŘKY 800 mm
800
1.50
1500
333.551
333.036
333.087
333.127
333.111
dveře
Vstup do VB
č.
7756
8726
VAROVNÝ PÁS V KONTRASTNÍ
ČERVENÉ BARVĚ
2.00%
ZDRSNĚNÝ PÁS
200
400
KONTRASTNÍ OZNAČENÍ NÁSTUPNICE
NÁSTUPNÍHO A VÝSTUPNÍHO SCHODU
SIGNÁLNÍ PÁS ŠÍŘKY 800 mm
STÁVAJÍCÍ TEREN
– Napojení na existující terén
333.081
dlaž.
betonová dlažba
bez zkosených hran
čtvercová 200x200mm
5
BUS
333.626
6756
333.630
0.05%
2.00%
333.695
333.075
4982
0.05%
10042
2%
333.686
333.692
8%
6375
2800
3159
STÁVAJÍCÍ TEREN
– Napojení na existující terén
2143
2142
2149
2399
3417
Z.S.
9700
9700
SIGNÁLNÍ PÁS ŠÍŘKY 800 mm
SIGNÁLNÍ PÁS ŠÍŘKY 800 mm
333.705
betonová dlažba
bez zkosených hran
čtvercová 200x200mm
3875
3875
3878
1800
250
250
1800
2000
NÁSTUPIŠTNÍ BLOK 82/66
NÁSTUPIŠTNÍ BLOK 98/82
333.120
333.080
NÁSTUPIŠTNÍ BLOK 114/98
6370
NÁSTUPIŠTNÍ BLOK 130/114
NÁSTUPIŠTNÍ BLOK L 130
4492
ROHOVÝ DÍL H/L 130
180
1670
142m
PREFABRIKÁT TYPU H130
DL. 2m
333.765
1
TK=333.215
PREFABRIKÁT TYPU H130
DL. 2m
333.755
TK=333.205
333.752
TK=333.202
PREFABRIKÁT TYPU H130
DL. 2m
TK=333.197
km 102,262
KONEC NÁSTUPIŠTĚ
333.746
TK=333.196
2
150000
NÁSTUPIŠTNÍ PREFABRIKÁT TYPU H130
VYROVNÁVACÍ VRSTVA CEMENTOVÉ MALTY TL.10 mm
PODKLADNÍ BETON C12/15 XA2 MIN.TL.150 mm
VYROVNÁVACÍ VRSTVA ŠTĚRKOPÍSKU MIN. TL.50 mm
TK=333.0
4
TK=333.078
OSA KOLEJE – PŘÍMÁ
PREFABRIKÁT TYPU H130
DL. 2m
1670
2000
333.626
PREFABRIKÁT TYPU H130
DL. 2m
333.628
PREFABRIKÁT TYPU H130
DL. 2m
250
550
300
1200
1800
DÉLKA NÁSTUPIŠTĚ 150.00 m
1785
1200
333.686
2%
2%
333.688
2%
betonová dlažba
bez zkosených hran
čtvercová 200x200mm
ŽBP 841
3,7
0,3
betonová dlažba
bez zkosených hran
čtvercová 200x200mm
0,3
3,0
živ.
HUP

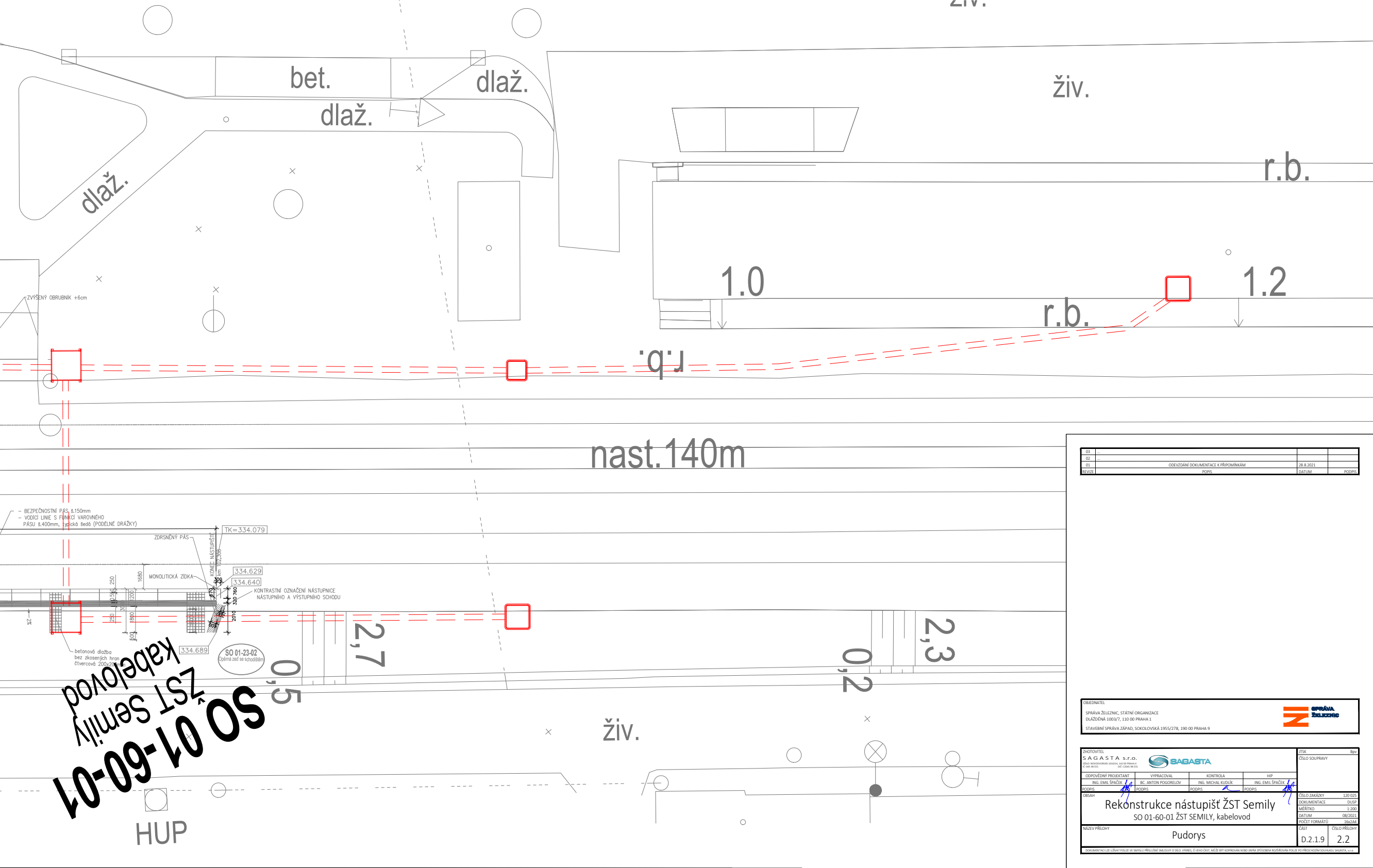
bet.
dlaž.
dlaž.
dlaž.
živ.
živ.
r.b.
r.b.
r.b.
1.0
1.2
ZVÝŠENÝ OBRUBNÍK +6cm
nast.140m
- BEZPEČNOSTNÍ PÁS š.150mm
- VODÍCÍ LINIE S FUNKCÍ VAROVNÉHO PÁSU š.400mm, typická šedá (PODÉLNÉ DRÁŽKY)
TK=334.079
ZDRSNĚNÝ PÁS
KONEC NÁSTUPIŠTĚ km 102,308
MONOLITICKÁ ZÍDKA
334.629
334.640
KONTRASTNÍ OZNAČENÍ NÁSTUPNICE NÁSTUPNÍHO A VÝSTUPNÍHO SCHODU
1680
250
550
300
1200
250
1800
500
670
300
760
320
2010
2%
334.689
betonová dlažba bez zkosených hran čtvercová 200x200mm
SO 01-23-02
Opěrná zeď se schodištěm
0,5
2,7
0,2
2,3
živ.
HUP
SO 01-60-01
ŽST Semily
kabelovod

03	...		
02	...		
01	ODEVZDÁNÍ DOKUMENTACE K PŘIPOMÍNKÁM	28.8.2021	
REVIZE	POPIS	DATUM	PODPIS

OBJEDNATEL

SPRÁVA ŽELEZNIC, STÁTNÍ ORGANIZACE
DLÁŽDĚNÁ 1003/7, 110 00 PRAHA 1

STAVEBNÍ SPRÁVA ZÁPAD, SOKOLOVSKÁ 1955/278, 190 00 PRAHA 9

SPRÁVA ŽELEZNIC

ZHOTOVITEL
SAGASTA s.r.o.
SÍDLO: NOVODVORSKÁ 1010/14, 142 00 PRAHA 4
IČ: 045 98 555 DIČ: CZ045 98 555

SAGASTA

ODPOVĚDNÝ PROJEKTANT	VYPRACOVAL	KONTROLA	HIP
ING. EMIL ŠPAČEK	BC. ANTON POGORELOV	ING. MICHAL KUDLÍK	ING. EMIL ŠPAČEK
PODPIS	PODPIS	PODPIS	PODPIS

JTSK	Bpv
ČÍSLO SOUPRAVY	
ČÍSLO ZAKÁZKY	120 025
DOKUMENTACE	DUSP
MĚŘÍTKO	1:200
DATUM	08/2021
POČET FORMÁTŮ	16x2A4

OBSAH

Rekonstrukce nástupišť ŽST Semily

SO 01-60-01 ŽST SEMILY, kabelovod

NÁZEV PŘÍLOHY

Pudorys

ČÁST	ČÍSLO PŘÍLOHY
D.2.1.9	2.2

DOKUMENTACI LZE UŽÍVAT POUZE VE SMYSLU PŘÍSLUŠNÉ SMLOUVY O DÍLO. VÝKRES, ČI JEHO ČÁST, MŮŽE BÝT KOPÍROVÁN NEBO JINÝM ZPŮSOBEM ROZŠIŘOVÁN POUZE PO PŘEDCHOZÍM SOUHLASU SAGASTA, s.r.o.